



ŁÓDZKA  
SPECJALNA  
STREFA  
EKONOMICZNA

20 LAT  
RAZEM

[www.sse.lodz.pl](http://www.sse.lodz.pl)

# ŁÓDZKA SPECJALNA STREFA EKONOMICZNA - WSPARCIE DLA MŚP DLA POLSKI CENTRALNEJ Jachranka, 11.04.2019 r.

  
**ŁSSE SPARK**  
ISKRA DLA ROZWOJU



# AGENDA

- Polska Strefa Inwestycji – obszar zarządzany przez ŁSSE S.A.
  - Definicja nowej inwestycji
    - Rodzaje wspieranej działalności
      - Poziom pomocy publicznej
        - Kryteria wejścia i dokumenty
          - Decyzja o Wsparciu



# Polska Strefa Inwestycji

Całe terytorium Polski  
jest specjalną strefą  
ekonomiczną.

# Łódzka Specjalna Strefa Ekonomiczna

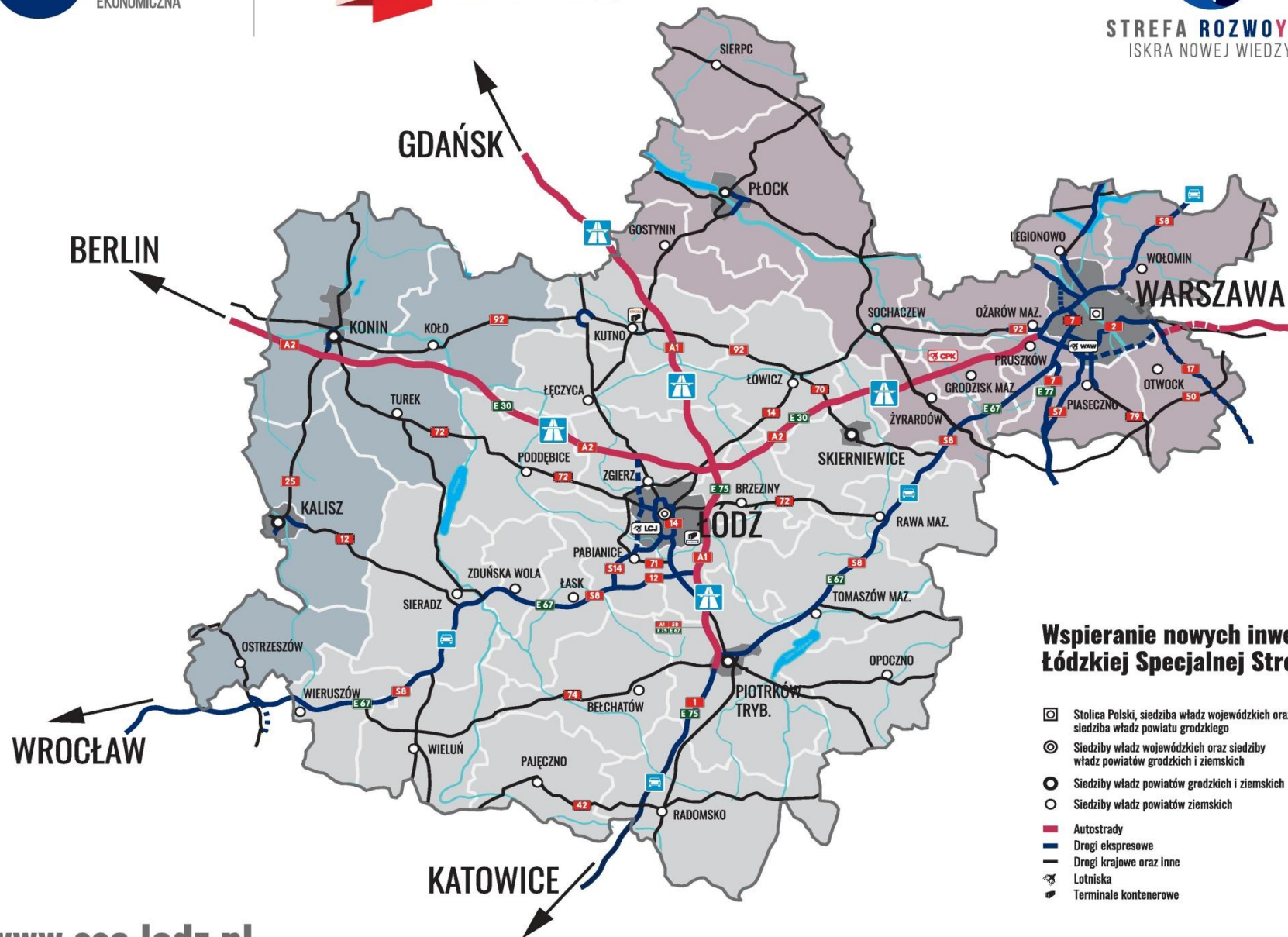
Obejmuje Polskę Centralną












Pomoc publiczna w formie **zwolnienia z podatku CIT** jest przyznawana z tytułu:

- nowych inwestycji
- tworzenia nowych miejsc pracy

Dochód zwolniony od podatku musi pochodzić z działalności objętej decyzją o wsparciu.



### Wspieranie nowych inwestycji – obszar właściwości Łódzkiej Specjalnej Strefy Ekonomicznej

-  Stolica Polski, siedziba władz wojewódzkich oraz siedziba władz powiatu grodzkiego
-  Siedziby władz wojewódzkich oraz siedziby władz powiatów grodzkich i ziemskich
-  Siedziby władz powiatów grodzkich i ziemskich
-  Siedziby władz powiatów ziemskich
-  Autostrady
-  Drogi ekspresowe
-  Drogi krajowe oraz inne
-  Lotniska
-  Terminale kontenerowe

# POLSKA STREFA INWESTYCJI - ZAKRES ZMIAN

## STARE ZASADY

- Skorzystanie z ulgi podatkowej z CIT możliwe jedynie na wyodrębnionych terenach objętych statusem SSE.
- Skomplikowana procedura wprowadzenia nowych terenów do SSE (ok. 1 rok).
- Termin działania stref określony w Ustawie o SSE do końca 2026 r.

Zwolnienie podatkowe maksymalnie na 7 lat dla nowych inwestycji (nie dłużej niż 31.12.2026)

## PO ZMIANIACH

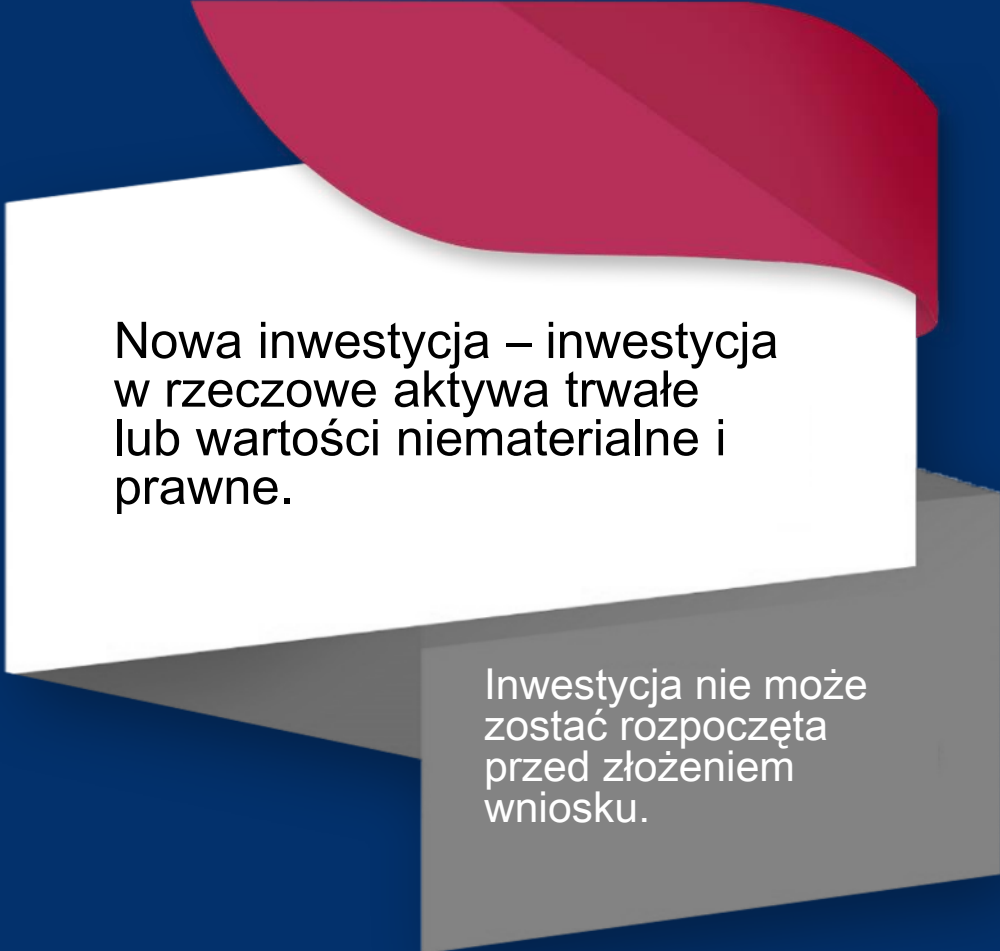
- Cała Polska specjalną strefą ekonomiczną.
- Skorzystanie z ulgi podatkowej z CIT możliwe na całym obszarze centralnej Polski.
- Szybka i sprawna procedura administracyjna – tzw. „decyzja o wsparciu” wydawana w trybie KPA (30 dni).

Ulga podatkowa możliwa do wykorzystania w ciągu 12 lat (15 lat na dotychczasowych terenach ŁSSE).

# Nowa Inwestycja

## Definicja

- Założenie nowego przedsiębiorstwa
- Zwiększenie zdolności produkcyjnej istniejącego przedsiębiorstwa
- Dywersyfikacja produkcji przedsiębiorstwa poprzez wprowadzenie produktów uprzednio nieprodukowanych w przedsiębiorstwie lub
- Zasadnicza zmiana dotycząca procesu produkcyjnego istniejącego przedsiębiorstwa



Nowa inwestycja – inwestycja w rzeczowe aktywa trwałe lub wartości niematerialne i prawne.

Inwestycja nie może zostać rozpoczęta przed złożeniem wniosku.

# Wspierane Sektory



**Produkcja**  
i usługi  
magazynowania,  
przechowywania  
towarów



**IT/BPO/SSC**  
m.in. usługi IT,  
rachunkowo-  
księgowe, audytu  
finansowego,  
call center



**B+R**  
m.in. badania  
naukowe  
i prace  
rozwojowe,  
analizy  
techniczne



# Poziom Pomocy Publicznej

## W Województwie Mazowieckim



Kosztów  
kwalifikowanych w  
Mieście Stołecznym  
Warszawa



Kosztów  
kwalifikowanych  
w Podregionie  
Warszawskim  
zachodnim



Kosztów kwalifikowanych  
w innych regionach  
województwa  
mazowieckiego (w tym w  
**powiecie legionowskim**)

**Wielkości te są wyższe dla średnich oraz małych i mikro przedsiębiorców o odpowiednio 10 i 20 punktów procentowych.**



ŁÓDŹ  
SPECIAL  
ECONOMIC  
ZONE



Polska  
Strefa Inwestycji

# Warunki



Spełnienie  
kryteriów  
ilościowych i  
jakościowych



Utrzymanie  
inwestycji i  
środków trwałych



Utrzymanie  
poziomu  
zatrudnienia

# Kryteria Ilościowe

Obszar	Kryterium dla mikro-przedsiębiorców	Kryterium dla małych firm oraz firm z branży IT/BPO/SSC	Kryterium dla średnich firm	Kryterium dla dużych firm
<b>Powiat legionowski</b>	<b>1,2 mln</b>	<b>3 mln</b>	<b>12 mln</b>	<b>60 mln</b>



ŁÓDŹ  
SPECIAL  
ECONOMIC  
ZONE



Polska  
Strefa Inwestycji

# Koszty Kwalifikowane

## Koszty inwestycji:

- Wydatki na zakup terenów, prawa użytkowania wieczystego;
- Wydatki na budowę, rozbudowę lub modernizację istniejących środków trwałych;
- Wydatki na środki trwałe (wyposażenie, park maszynowy) – w przypadku sektora MSP możliwy jest zakup używanych środków trwałych;
- Wydatki na wartości niematerialne i prawne związane z transferem technologii przez nabycie praw patentowych, licencji, know-how i nieopatentowanej wiedzy technicznej;
- Wydatki na najem lub leasing działek, budynków pod warunkiem, że czas najmu lub leasingu nie jest krótszy niż 5 lat od dnia zakończenia inwestycji (3 lata dla MSP);
- Leasing finansowy aktywów innych niż grunty, budynki i budowle przy zobowiązaniu nabycia aktywów z dniem upływu okresu najmu lub dzierżawy.

## Koszty pracy:

- Dwuletnie koszty płacy brutto związane z nowoutworzonymi miejscami pracy, w związku z nową inwestycją powiększone o obowiązkowe składki, takie jak ZUS, ponoszone przez przedsiębiorcę od dnia zatrudnienia tych pracowników.



# Kryteria Jakościowe

- Inwestycja w projekty wspierające branże zgodne z aktualną polityką rozwojową kraju, w których Polska może uzyskać przewagę konkurencyjną
- Poziom eksportu powyżej średniej krajowej
- Tworzenie stabilnych wyspecjalizowanych miejsc pracy
- Niski negatywny wpływ inwestycji na środowisko
- Inwestycja w mieście tracącym funkcje społeczno-gospodarcze lub graniczącymi z nim gminami lub inwestycja w powiecie, w którym stopa bezrobocia przekracza 160% stopy krajowej
- Wspieranie pracowników w zdobywaniu wykształcenia lub kwalifikacji zawodowych oraz współpraca ze szkołami branżowymi
- Dodatkowe świadczenia dla pracowników
- Działalność B+R
- Status MŚP
- Przynależność do Krajowego Klastra Kluczowego

Przedsiębiorca w powiecie legionowskim musi zadeklarować spełnienie co najmniej **5 dowolnych kryteriów jakościowych**.

Decyzja może zostać cofnięta, jeżeli zadeklarowane kryteria nie zostaną spełnione.

# 5 Kroków do Otrzymania Decyzji o Wsparciu

1. Spotkanie informacyjne w siedzibie ŁSSE
2. Zebranie dokumentów
3. Złożenie wniosku

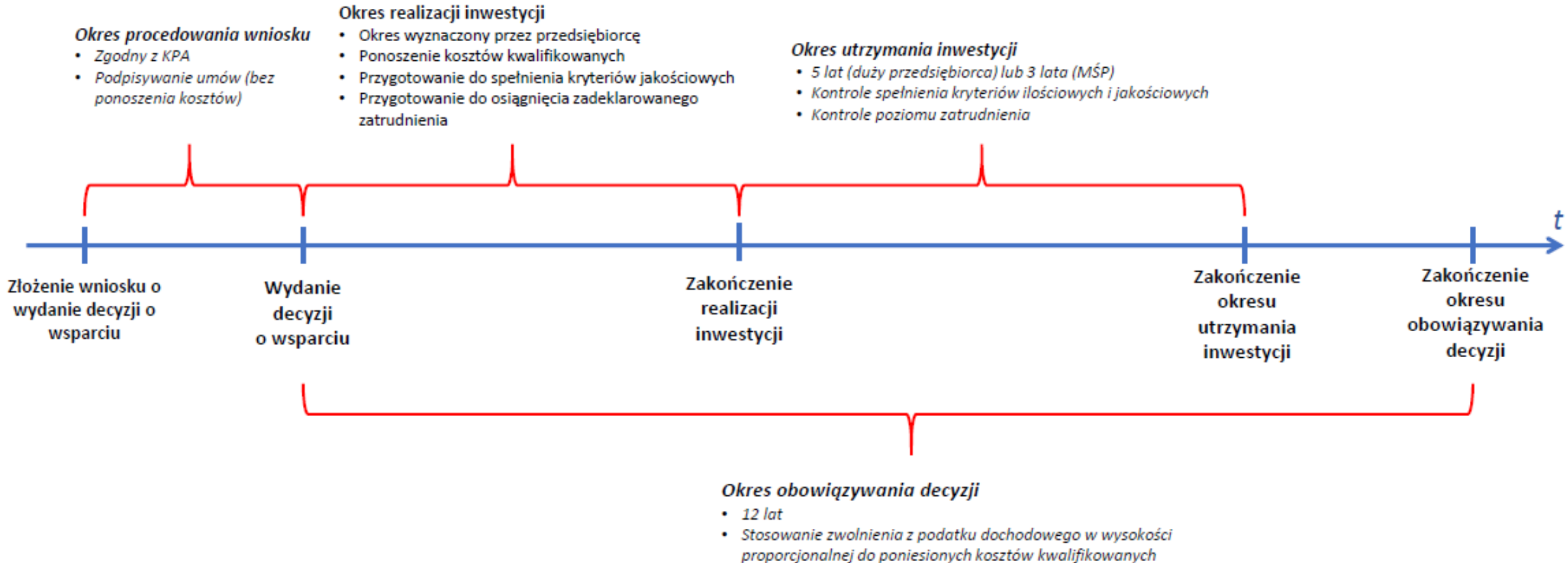
4. Ocena wniosku (nie dłużej niż miesiąc)
5. Wydanie decyzji

# DECYZJA O WSPARCIU

- Decyzja o wsparciu wydawana jest w procedurze zgodnej z Kodeksem Postępowania Administracyjnego
- Decyzja o wsparciu wydawana jest na czas określony:
  - 10 lat w województwie wielkopolskim i częściowo mazowieckim
  - 12 lat w województwie łódzkim
  - 15 lat (na dotychczasowych terenach objętych statusem SSE)
- Ulga podatkowa możliwa do wykorzystania do wyczerpania przysługującej puli pomocy publicznej, ale nie dłużej niż okres obowiązywania decyzji.



# Cykl Życia „Decyzji o Wsparciu”





IT/BPO

FUJITSU

Infosys®

BSS  
BUSINESS SUPPORT SOLUTION

Deloitte.  
Digital

ERICSSON

bluerank

Farmacja  
i kosmetyki

Gillette®

P&G

SANDOZ  
a Novartis company

HTL  
HTL LAB SOLUTIONS

ADAMED

Aflofarm  
Po stronie zdrowia

Delia  
COSMETICS

Sprzęt AGD

B/S/H/

ABB

Whirlpool

Miele

INDESIT  
company

Opakowania

amcor

ALBÉA

Printpack

Fuji Seal

SERIOPLAST

Przetwórstwo  
żywności

Kellogg's

Pringles

BARRY CALLEBAUT

Chipita

Jutrzenka

Materiały  
budowlane

profilpas

EUROGLAS

GEBERIT

GOLDBECK

Logistyka

NEWCOLD  
ADVANCED COLD LOGISTICS

NICHIREI

partner logistic



Polska  
Strefa Inwestycji

# Inne Obszary Działalności ŁSSE

ŁSSE podejmuje wiele działań na rzecz rozwoju łódzkiego środowiska biznesowego:

- Technikum Automatyki i Robotyki, stworzona przez ŁSSE szkoła techniczna
- Start-up Spark
- Akcelerator S5
- Strefa Rozwoyou

STARTUP  
SPARK



STREFA ROZWOYOU  
ISKRA NOWEJ WIEDZY



Polska  
Strefa Inwestycji

# LODZ SEZ 4th FREE ZONE OF THE YEAR 2018 GLOBALLY

• Panama Pacifico, Panama



## • Lodz Special Economic Zone, Poland

• Free Zone Pirot, Serbia

• Shanghai Waigaoqiao Free Trade Zone, China

• DMCC, United Arab Emirates  
• Hamriyah Free Zone, United Arab Emirates  
• Jebel Ali Free Zone, United Arab Emirates

• Aegus Special Economic Zone, India

• Amata City Chonburi, Thailand

• Mauritius Freeport, Mauritius





ŁÓDZKA  
SPECJALNA  
STREFA  
EKONOMICZNA

20 LAT  
RAZEM

[www.sse.lodz.pl](http://www.sse.lodz.pl)

# ZAPRASZAMY DO KONTAKTU

Departament Pozyskiwania i Obsługi Inwestora  
Łódzka Specjalna Strefa Ekonomiczna S.A.  
ul. Ks. Biskupa Wincentego Tymienieckiego 22G 90-349 Łódź

email: [info@sse.lodz.pl](mailto:info@sse.lodz.pl)

tel. (+48) 42 676 27 53, (+48) 42 676 27 54

  
**ŁSSE SPARK**  
ISKRA DLA ROZWOJU

